

Historial visual del simulacro de aislamiento



¿Qué es un simulacro de aislamiento?

Un simulacro de aislamiento es cuando practicamos qué hacer en caso de que haya alguna situación de peligro potencial en nuestra comunidad escolar.

Practicamos qué hacer en caso de incendio para ayudar a mantenernos seguros.

¿Qué otras cosas hacemos para mantenernos seguros?



Usar casco




**Usar cinturón
de seguridad**



**Usar una
máscara**




Cuando comience el simulacro de aislamiento, oiré un anuncio o una alarma.




Si la alarma o el anuncio son fuertes, puedo taparme los oídos o pedir ayuda.



**Permaneceré lo más en silencio posible
hasta que termine el simulacro.**



**Mi profesor cerrará la puerta del salón y
apagará las luces.**



Mi profesor, yo mismo o un compañero pondremos una tapa en la ventana de nuestra puerta.



Si me siento nervioso, preocupado o asustado, puedo respirar profundamente.



Me quedaré en mi lugar a menos que mi profesor me diga que me haga a un lado de dónde me puedan ver.

Si es así, iré a nuestro lugar de aislamiento.




Si salgo de mi salón, seguiré las indicaciones de mi profesor.



Puede que vea a policías o guardias de seguridad. También están practicando en caso de emergencia.



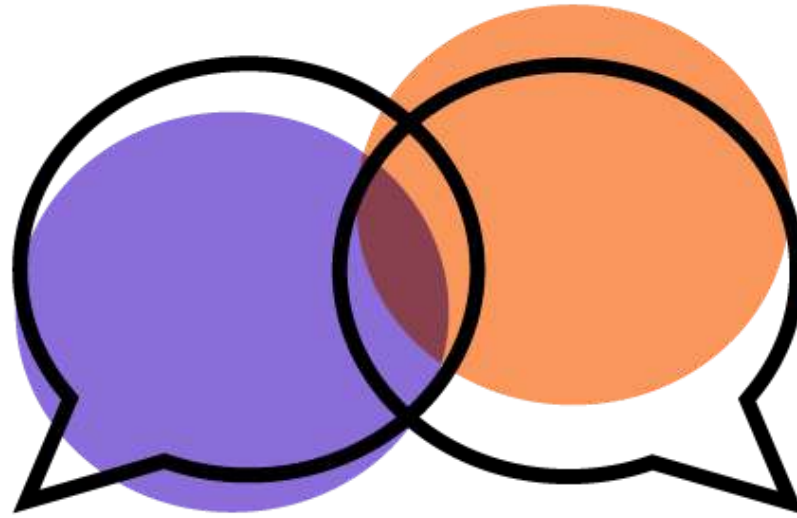
Esperaré hasta que mi profesor u otro adulto anuncie que el simulacro haya terminado y seguiré sus indicaciones.



Si tengo dudas sobre el simulacro, puedo preguntar a un profesor o a un adulto.



Si me siento nervioso, preocupado o asustado, puedo respirar profundamente.



Inicia el diálogo

nycchildrenstheater.org/emergency-drill-support



La misión del Teatro Infantil de la Ciudad de Nueva York es promover la alfabetización y el desarrollo social de los niños mediante producciones teatrales profesionales y programas de arte en la educación.

nycchildrenstheater.org